

Triple Threat Position	עמדת מוצא בהתקפה
Pivoting Leg	רגל ציר בהתקפה
Dribbling	כדרור קדמי
Half defensive Dribble	כדרור צידי, חצי הגנתי
Defensive Dribble	כדרור אחורי, הגנתי מלא
Change Direction	שינוי כיוון קדמי בכדרור
Change Direction Reverse Dribbling	סבסוב אחורי בכדרור
Set Shot	קליעה ערוכה
Jump shot	קליעת ניתור
Set by Shot Jumping	קליעה תוך תנועה וניתור
Jump Stop	קליעה לאחר כדרור מהיר ועצירה
Drive, Penetration	כניסה (חדירה) לסל
	צעד וחצי (הגשה עילית)
Lay Up	צעד וחצי (הגשה תחתית)
Power Drive	"כניסת כוח" בשתי רגליים לסל
Passing	מסירות
Chest Pass	מסירת חזה
Bounce Pass	מסירת חזה שני שליש
Cross Over Bounce Pass	מסירה צדית
Over Head Pass	מסירה עילית
Baseball Pass	מסירת כתף
Ball Pike /Hand-off pass	מסירת הגשה
Defense	הגנה
Man to Man	הגנה אישית
Zone Defense	הגנה אזורית
Box Out	סגירה לריבאונד
Rebound	כדור חוזר מהלוח
Over Play	שמירה צידית (מרחק מסירה אחת מהכדור) "משולש סגור"

## מונחים בכדורסל

Deny	שמירת שחקן המרוחק מהכדור "משולש פתוח" (2 או 3 מסירות מהכדור)
Screan, pick	חסימה
Pick and Roll	חסום ותסתובב
Pick and pop	חסום וצא לקליעה
Offense	התקפה
Fast Break	התקפה מתפרצת
Transition	התקפת מעבר
Set Game	"משחק ערוך"
Passing Game	"משחק המסירות" בתנועה מודרכת ע"י המאמן
Give and Go	"תן ולך"
Set Play	משחק ערוך תוך ביצוע תרגילים
Out of Bounce, Out let	הכנסת כדור מחוץ למגרש
Triple Threat Position	"האיום המשולש"
Ball Fake	קבלת כדור ו"הטעיית קליעה"
Cross Over	מעבר מהטעיית קליעה - לכניסה לסל
Jab Step	הטעיית כניסה לסל (הרגל החופשית)
One on One	אחד על אחד 1X1
Five Against Five	חמש נגד חמש
Strong Side	צד חזק (בו נמצא הכדור) כדור באמצע, צד חזק היכן שיש יותר שחקנים.
Weak Side	צד חלש (רחוק מהכדור)
V cut	השתחררות לקבלת כדור
L cut	השתחררות לקבלת כדור לעמדה פנויה במרחק שתי (2) מסירות מהכדור
Back Door	דלת אחורית

## תפקידי השחקנים בקבוצה בוגרת

בלועזית	קיצור בלועזית	מס' שחקן בעמדה	תפקיד שחקן בעמדה
Point Guard Play Maker	PG	1	רכז
Guard	G	2	שחקן חוץ
Second Guard	SG		חצי פינה
Shooting Guard	SG		קלעי
Forward	F	4,3	שחקן פינה
Small Forward	SF	3	שחקן פינה קלעי
Power Forward	PF	4	שחקן פינה חזק
Center	C	5	שחקן ציר
High Post	HP		ציר עליון
Mid post	MP		ציר אמצעי
Low Post	LP		ציר תחתון







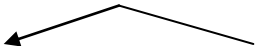

## תפקידי השחקנים בקבוצות צעירות

point guard, play maker	רכז 1
small forward	חצי פינה 2,3
power forward	פינה 4,5

- **רכז (PG - Point Guard)** - תפקידו לארגן את המשחק ההתקפי של הקבוצה על ידי שליטה בכדור וקבלת החלטות כמו למי למסור ומתי, מתי לזרוק, איזה תרגיל לבצע וכו'. לרוב זהו השחקן הנמוך בקבוצה. בעברית נהוג לכנות תפקיד זה בכינוי **רכז** שכן שחקן זה מרכז את משחק הקבוצה.
- **קלע (Shooting Guard - SG)** - תפקידו העיקרי בהתקפה הוא להגיע למצבי קליעה ולשים את הכדור בסל. לרוב זהו שחקן נמוך יחסית וזריז. בעברית נהוג לכנות תפקיד זה בכינוי **קלעי**, שכן באופן מסורתי תפקיד זה נועד לשחקנים בעלי קליעה מדויקת. נקרא גם "סקנד גארד" (**Second Guard**) שפירושו "הגארד השני" (לצד הרכז).
- **סמול פורוורד (Small Forward - SF)** - תפקידו הוא המגוון ביותר בדרך כלל והוא צריך לשלוט ברוב היכולות הדרושות. לרוב קולע מחצי מרחק או חודר לסל. בהגנה דואג בעיקר לריבאונדים וחיטופות. בעברית מכונה התפקיד "שחקן פינה".
- **פאוור פורוורד (Power Forward - PF)** - תוקף לרוב קרוב לסל ועם הגב אליו, לעתים גם בעל קליעה טובה מ"חצי מרחק". בהגנה שומר מתחת לסל (באזור ה"צבע"), לוקח ריבאונדים ונותן חסימות. לרוב שחקן גבוה וחזק.
- **סנטר (C - Center)** - שחקן ציר. משתמש לרוב בגובהו או בממדיו הפיזיים הגדולים כדי לקלוע מתחת לסל בהתקפה או לשמור על הסל מפני חדירות בהגנה ולקחת ריבאונדים, לבצע חסימות ו"לשלוט" מתחת לסלים. זהו שחקן שהוא בדרך כלל חלש בקליעה "מבחוץ". בעברית נהוג לכנות תפקיד זה בכינוי **שחקן ציר**, שכן הוא השחקן שנמצא קרוב למרכז "אזור הצבע" ומשחק ההתקפה של הקבוצה נע סביבו.

❖ התיאורים הרשומים לעיל גמישים. לעתים קבוצה תשחק עם שלושה גארדים, או ששחקן יכול לשחק בכמה עמדות אם יש לו את היכולות הנדרשות.

## סימנים מוסכמים

2, 1	מספרים 5, 4, 3, 2, 1	שחקן התקפה
	מספר + נקודה, 1 עיגול על מספר עיגול + נקודה	שחקן התקפה שולט בכדור
X2, X1		שחקן הגנה
		תנועת שחקן ללא כדור
		מסירת כדור
		קליעה לסל
		כדור
		צעד וחצי
		שינוי כיוון
		חסימה
R		כדור חוזר - ריבאונד
א, ב, ג, ד		סדר פעולות המשחק בהתקפה